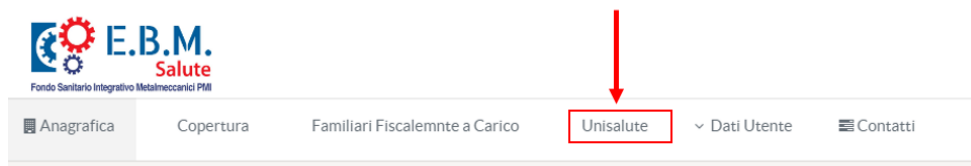




PROCEDURA ISCRIZIONE LAVORATORI

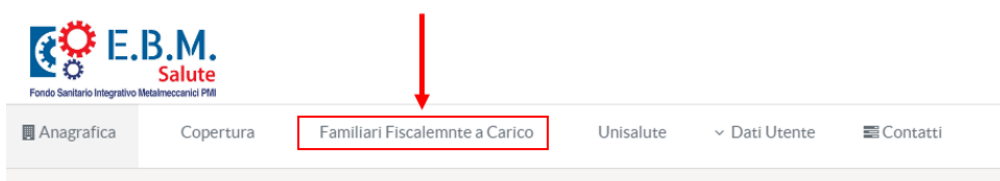
Per iscriversi il Lavoratore dovrà registrarsi all'Area Riservata Lavoratore della **Piattaforma EBM Salute** al seguente [link](#) da cui sarà possibile accedere con SSO (SINGLE SIGN-ON) direttamente ad UniSalute per effettuare prenotazioni e richieste di rimborso delle prestazioni sanitarie.



Per la registrazione consultare il [Manuale Registrazione Lavoratore](#).

PROCEDURA ISCRIZIONE E GESTIONE FAMILIARI A CARICO

Sarà possibile estendere gratuitamente i servizi del Piano Sanitario ai **familiari fiscalmente a carico** direttamente dall'Area Riservata Lavoratore della **Piattaforma EBM Salute** consultando il [Manuale Gestione Familiari a Carico](#).



Se sei il titolare della polizza ti dovrai registrare all'Area Riservata della **Piattaforma EBM Salute** al seguente [link](#) consultando il [Manuale Registrazione Lavoratore](#).

Se sei il titolare della polizza e ti eri già iscritto ad UniSalute, ti dovrai comunque registrare all'Area Riservata della Piattaforma EBM Salute dove troverai l'elenco dei familiari fiscalmente a carico già precedentemente registrati nell'Area Riservata UniSalute. Quindi, se non ti sei ancora registrato alla Piattaforma EBM Salute, clicca [qui](#).

ATTENZIONE:

Sarà possibile aggiungere i familiari a carico sulla Piattaforma EBM Salute **a partire dal 17 febbraio 2021**. Precisiamo che, a prescindere dalla data di registrazione, i familiari a carico avranno retroattivamente diritto alle prestazioni a partire dalla data acquisizione requisiti (data di nascita per i figli propri, data variazione stato di famiglia per figli adottivi, data di matrimonio per i coniugi e data di inizio convivenza per conviventi «more uxorio»).

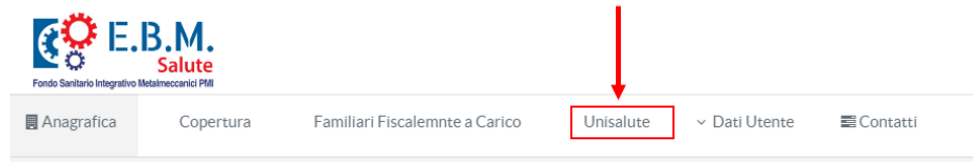
NOTA BENE:

Il titolare della polizza e gli eventuali familiari fiscalmente a carico registrati potranno usufruire delle prestazioni sanitarie dopo 4 mesi dal primo versamento effettuato per il titolare dalla sua azienda a EBM Salute (cioè a partire dal 1° giorno del 5° mese successivo al primo versamento).



WORKER REGISTRATION PROCEDURE

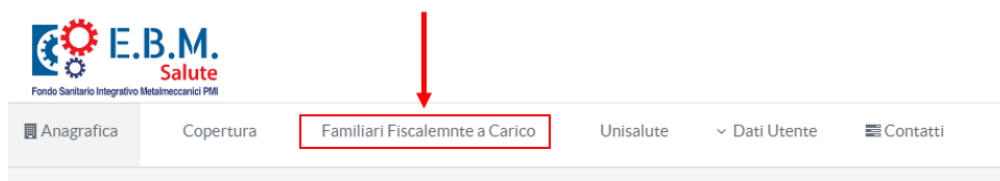
To register, the Worker must register in the Reserved Area for Workers of the **EBM Salute Platform** at the following [link](#) from which it will be possible to access UniSalute directly with SSO (SINGLE SIGN-ON) to make appointments and requests for reimbursement of health care benefits.



Refer to the [Worker Registration Manual](#) for registration.

PROCEDURE FOR REGISTERING AND MANAGING DEPENDENT FAMILY MEMBERS

It will be possible to extend the Health Plan services free of charge to **dependent family members** directly from the Reserved Area for Workers of the **EBM Health Platform** consulting the [Dependent Family Management Manual](#).



If you are the policyholder, you will have to register in the Reserved Area of the **EBM Salute Platform** at the following [link](#) consulting the [Worker Registration Manual](#).

If you are the policyholder and you had already registered with UniSalute, you will still need to register in the Reserved Area of the EBM Salute Platform where you will find the list of tax-dependent family members already previously registered in the Reserved Area of UniSalute. So, if you have not yet registered on the EBM Salute Platform, click [here](#).

IMPORTANT:

It will be possible to add dependent family members on the EBM Salute Platform **from 17 february 2021**. Regardless of the date of registration, dependent family members will be retroactively entitled to benefits from the date on which they become eligible (date of birth for own children, date of the change in family status for adopted children, date of marriage for spouses and date of commencement of cohabitation for cohabitants "as if married").

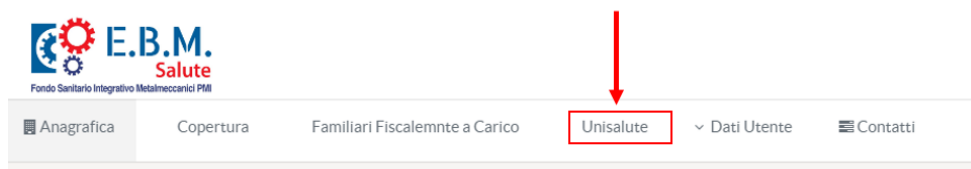
N.B.:

The policyholder and any registered tax-dependent family members will be eligible for health benefits 4 months after the first payment made for the policyholder by his company to EBM Salute (i.e. from the 1st day of the 5th month following the first payment).



PROCÉDURE D'INSCRIPTION DES TRAVAILLEURS

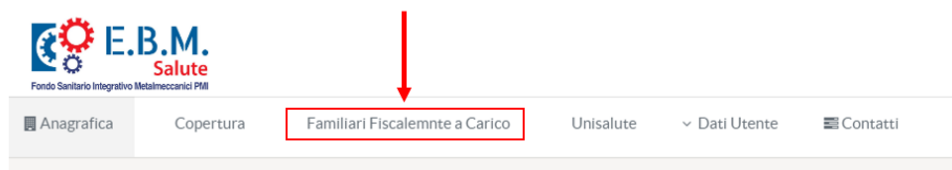
Pour s'inscrire, le travailleur doit créer son profil dans l'espace réservé des travailleurs de la **plateforme EBM Salute** au [lien](#) suivant. Il sera alors possible d'accéder à UniSalute directement avec SSO (SINGLE SIGN-ON) pour faire des réservations et des demandes de remboursement des soins de santé.



Pour vous inscrire, consultez le [Manuel d'inscription des travailleurs](#).

PROCÉDURE D'INSCRIPTION ET GESTION DES MEMBRES DE FAMILLE À CHARGE

Les services liés au plan de santé pourront être élargis gratuitement aux membres de la famille financièrement à charge. Il vous suffit d'accéder à l'espace réservé du travailleur au sein de la plateforme EBM Salute et consulter le [Manuel de gestion des familles dépendantes](#).



Si vous êtes le titulaire de l'assurance, vous devez vous inscrire dans l'espace réservé de la **plateforme EBM Salute** au [lien](#) suivant en consultant le [Manuel d'inscription des travailleurs](#).

Si vous êtes le titulaire de l'assurance et que vous êtes déjà inscrit à UniSalute, vous devez quand même vous inscrire dans l'espace réservé de la plateforme EBM Salute où vous trouverez la liste des membres de la famille à votre charge, précédemment enregistrés dans l'espace réservé UniSalute. Si vous n'êtes pas encore inscrit sur la plateforme EBM Salute, cliquez [ici](#).

ATTENTION : Les membres de la famille à charge ne pourront être ajoutés sur la plateforme EBM Salute qu'à partir du **17 février 2021**. Nous tenons à préciser que, quelle que soit la date d'inscription, les membres de la famille à charge auront droit rétroactivement aux prestations à compter de la date d'acquisition des droits (date de naissance pour les enfants à charge, date de changement de la situation familiale pour les enfants adoptés, date du mariage pour les époux et date de début de cohabitation pour les concubins).

NOTA BENE : Le titulaire de l'assurance et les membres de famille à sa charge, inscrits pourront bénéficier des soins de santé 4 mois après le premier versement versé par le titulaire de son entreprise à EBM Salute (c'est-à-dire à partir du 1er jour du 5ème mois suivant le premier versement).